

# Итоги работы первого заместителя Председателя Ульяновской области Смекалина А.А. за 2014 год



**Ульяновск**  
К взлету готов





# Формирование благоприятного делового климата



# Итоги инвестиционной деятельности

## УМЕРЕННЫЙ РОСТ

### Объём инвестиций в основной капитал

План на 2014 год – **80 млрд. руб.**

Факт 2014 года – **82,2 млрд. руб. (103,2%)**

### Количество новых рабочих мест

План на 2014 год – **4300**

Факт 2014 года – **4943**, в том числе

Производственные и социальные проекты – 3916

Проекты по организации ритейла – 1027

Всего в рамках проектов частного бизнеса - **18773**

### Новые крупные проекты

План на 2014 год – **15**

Факт 2014 года - **15**

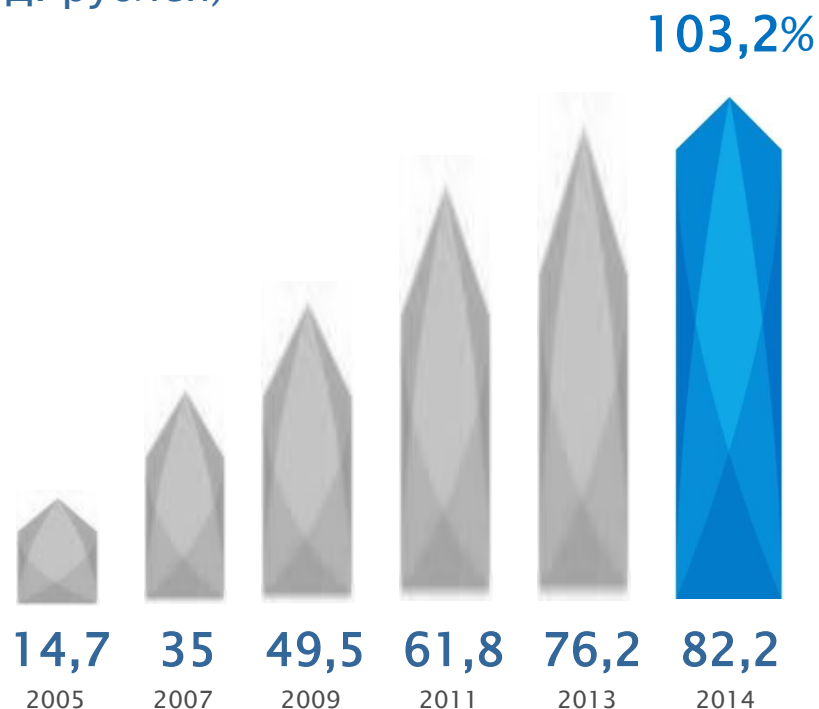
**Официальный старт проектов – 14**

**Новые предприятия – 14**



# Динамика инвестиций

Инвестиции в основной капитал  
(млрд. рублей)



V место в ПФО – индекс физического объёма ИОК

IX место в ПФО – ИОК на душу населения (64,6 тыс. руб.)



JSC  
"Phlco - Volga"

# Инвестиционные проекты

## Реестр инвестиционных проектов

Проекты в разной стадии реализации	296
Объём инвестиций	156,7 млрд руб.
Количество создаваемых рабочих мест	50 347

**1,56 млрд**

## Приоритетные инвестиционные проекты

Количество проектов	14
Объём льгот	0,46 млрд руб.
Объём налогов	2,02 млрд руб.
Количество созданных рабочих мест	2816

## Особо значимые инвестиционные проекты

Количество проектов	20
Объём льгот	121,9 млн руб.
Объём налогов	266,1 млн руб.
Количество созданных рабочих мест	352

**144,2 млн**

# Ключевые события 2014 года



## Национальный рейтинг состояния инвестиционного климата субъектов Российской Федерации

20 пилотных регионов



РЕГУЛЯТОРНАЯ СРЕДА: группа В

ИНСТИТУТЫ ДЛЯ БИЗНЕСА: группа А

ИНФРАСТРУКТУРА И РЕСУРСЫ: группа D

ПОДДЕРЖКА МСП: группа А

# Ключевые события 2014 года



## Сборник Лучших управленческих практик по итогам Нацрейтинга

20 пилотных регионов



Подключение к электросетям

Региональное законодательство о поддержке инвесторов

Институт оценки регулирующего воздействия

Специализированная организация по работе с инвесторами

Объекты инвестиционной инфраструктуры

Финансовая поддержка малого предпринимательства

# Ключевые события 2014 года



## Развитие институциональной среды

### Развитие государственно-частного партнёрства

- а. Закон Ульяновской области «О правовом регулировании отдельных вопросов, связанных с развитием государственно-частного партнёрства на территории Ульяновской области»
- б. Региональный ГЧП-Стандарт
- с. 12 место в ГЧП-рейтинге регионов (улучшение на 60 позиций по сравнению с 2013 годом)

### Упрощение процедуры присвоения статуса «приоритетный инвестиционный проект»

### Стандарт деятельности по улучшению делового климата



# Развитие инвестиционной инфраструктуры

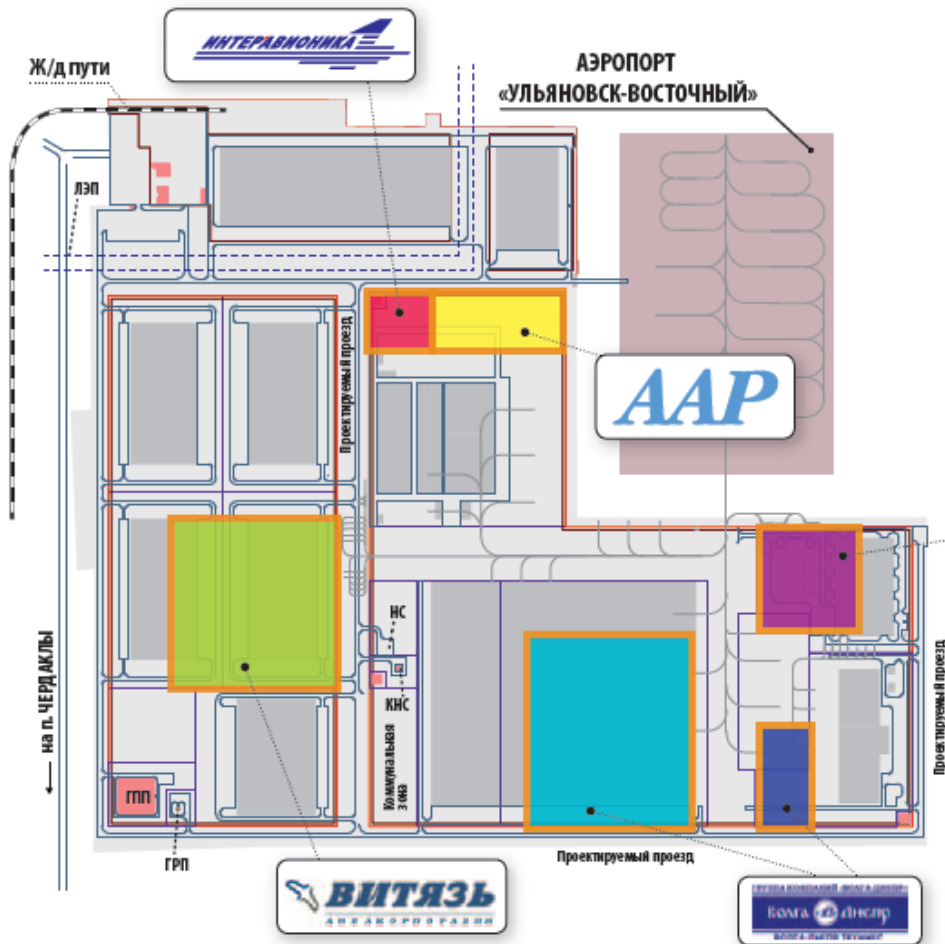


**СБЕРБАНК**

# Развитие инвестиционной инфраструктуры

## ПОРТОВАЯ ОСОБАЯ ЭКОНОМИЧЕСКАЯ ЗОНА

### СХЕМА ЗОНЫ С КОМПАНИЯМИ-РЕЗИДЕНТАМИ



### ПРЕИМУЩЕСТВА

- » Налоговые и таможенные преференции в течение 49 лет
- » Стратегическое местоположение
- » Создание инженерной и транспортной инфраструктуры за счет бюджетных средств

### ВИДЫ ДЕЯТЕЛЬНОСТИ:

- » Производство авиатехники и авиакомплектующих
- » Аэропортовые и транспортно-логистические услуги
- » Ремонт, техническое обслуживание, модернизация воздушных судов, авиационной техники

### РАССТОЯНИЯ

- 7 км Федеральная автотрасса
- 17 км Грузовой речной порт (прием судов типа «река-море»)
- 7,5 км Ж/д станция, соединенная ж/д веткой с аэропортом
- Примыкает к ПОЭЗ Аэропорт «Ульяновск-Восточный»
- 5 км Промышленная зона «Заволжье»

Объем инвестиций, млрд руб.

4,8

Рабочие места

2139

площадь  
640 га

Первый пусковой комплекс: 120 га

# Условия реализации инвестиционных проектов в регионе. Инвестиционные площадки.

## Промышленная зона «Заволжье»

Схема промышленной зоны «Заволжье»



Станкостроительный завод.  
Инвестиции: 800 млн. рублей



Завод по производству автокомпонентов.  
Инвестиции: 2,5 млрд. рублей




Завод по производству автомобильных шин.  
Инвестиции: 12 млрд. рублей




Нанотехнологический центр.  
Инвестиции: 1,3 млрд. рублей



Завод по производству автокомпонентов.  
Инвестиции: 800 млн. рублей

 Завод по производству головок цилиндра и блоков двигателя  
Инвестиции: 2,2 млрд. рублей

 Создание производства пластиковой тары.  
Инвестиции: 800 млн рублей

# Созданная инфраструктура

## Вложения

Бюджетные	835,7 млн руб
Внебюджетные	520,3 млн руб.



**18 руб.** частных инвестиций **на 1 руб.** бюджетных вложений  
**7,55 руб.** налоговых платежей **на 1 руб.** бюджетных вложений



## Строительство в 2015 году

- хозяйственно-бытовая канализация от КНС в п.Мирный до КНС на промзоне
- наружные сети технического водоснабжения
- электрические сети и сети канализации для завода по производству автомобильных компонентов НемакРус
- внеплощадочные инженерные сети и наружные электрические сети для завода Бриджстоун
- наружные электрические сети напряжением для станкостроительного завода Гильдемайстер

# Индустриальный парк «Дега-Ульяновск»

Проект по созданию индустриального парка совместно с компанией «Дега АГ» (Швейцария)



Площадь  
345 га



Концепция проекта:

- Создание индустриального парка для размещения промышленных предприятий на принципах Built-to-Suit и на площадках Greenfield
- Строительство газогенерирующей станции, вырабатывающей электричество, тепло и холод.

Поставка ресурсов резидентам парка будет осуществляться по тарифам ниже тарифов, утвержденных в городе Ульяновск.

Дополнительные проекты: Ритейл-парк, жилая недвижимость, отель.

Начало реализации проекта: Лето 2014

# Малый и средний бизнес

## Умеренный рост

### Количество субъектов МСП

2012 год – **61 602**

2013 год – **57 567**

2014 год – **58 859** (102,24 %)

### Количество вновь зарегистрированных субъектов МСП

2012 год – **8 726**

2013 год – **6 163**

2014 год – **7 548** (122,47 %)

### Количество рабочих мест, созданных субъектами МСП

2012 год – **13796**

2013 год – **11 533**

2014 год – **14 857** (128,82 %)



# Направления поддержки малого и среднего бизнеса



Стимулирование внутренних инвестиций и сопровождение бизнес проектов



Обеспечение финансированием бизнес проектов

Субсидии на поддержку бизнеса **31,93 млн рублей**  
Микрозаймы **200,5 млн рублей**



Выработка и реализация предложений по формированию благоприятного бизнес климата



Комплексное сопровождение при совершении экспортных операций



Развитие компетенций субъектов малого и среднего бизнеса и бизнес-образование

# Инновации

## Центр нанотехнологий

8 технологических компаний

25 стартапов

## Взаимодействие с Фондом Бортника

49 конкурсантов-победителей

28,7 млн рублей

## Центр молодёжного инновационного творчества «Воплощение»

START-UP школа «Территория идей» (7 стартапов)

конкурс инженерных работ «Ш.У.С.Т.Р.И.К.» (2 победителя)

Национальный чемпионат рабочих профессий World Skills

(I место в компетенции «Фрезерные работы на станках с ЧПУ»)

## Ассоциация инновационных регионов России

Международный медицинский форум в г. Ульяновске (софинансирование 0,6 млн. рублей)

Рейтинг  
инновационного  
развития субъектов РФ  
(ВШЭ)

10  
место



Номинация «Научно-  
технический потенциал»



# Задачи инвестиционной политики на 2015 год

- 1.** 80 млрд рублей инвестиций в основной капитал
- 2.** 4000 новых рабочих мест в результате реализации инвестиционных проектов
- 3.** 10 новых инвесторов
- 4.** Сокращение сроков и количества административных процедур для бизнеса
- 5.** Недопущение снижения объёма инвестиций в экономику муниципальных образований
- 6.** Развитие инженерной и деловой инфраструктуры
- 7.** Совершенствование правовой базы, регулирующей улучшение условий ведения предпринимательской деятельности
- 8.** Привлечение частного капитала в проекты социальной сферы
- 9.** Построение системы подготовки кадров для нужд экономики
- 10.** Продвижение региона

# Пути решения задач

1. Привлечение новых инвесторов
2. Реализация комплексных проектов опережающего развития
3. Развитие малого и среднего бизнеса
4. Развитие кадрового потенциала
5. Активизация инвестиционной политики в муниципальных образованиях
6. Развитие социальной сферы за счёт ГЧП
7. Отраслевая инвестиционная политика



# Итоги работы в 2014 году и основные задачи на 2015 год курируемых ведомств



# Финансы. 2014 год. Доходы

Общий объём доходов консолидированного бюджета 43 186,1 млн. рублей (104,1 % к прошлому году)

Поступления налоговых и неналоговых доходов в консолидированный бюджет – 32 240,4 млн. рублей (101,7% к прошлому году)

Поступления налоговых и неналоговых доходов в областной бюджет – 24 783,5 млн. рублей (105,5 % к прошлому году)

Финансовая помощь из федерального бюджета – 11 014,4 млн. рублей (112,2 % к прошлому году)

# Финансы. 2014 год. Расходы

Расходы консолидированного бюджета – 47 570,6 млн. рублей

94,3 % от годового плана

100,1% к уровню прошлого года

Образование

Здравоохранение

Социальная политика

Спорт

Культура

**33,6 млрд**

**70,6 % расходов**

Расходы областного бюджета – 39 703,7 млн. рублей

96,7 % от годового плана

103% к уровню прошлого года

# Финансы. Задачи на 2015 год

1. Обеспечение сбалансированности областного бюджета
2. Реализация госпрограммы «Управление государственными финансами Ульяновской области» на 2015–2019 годы
3. Развитие системы государственного финансового контроля
4. Повышение эффективности финансовых взаимоотношений с бюджетами муниципальных образований
5. Повышение эффективности управления государственным долгом
6. Реализация проекта «Открытый бюджет»
7. Реализация проекта по поддержке местных инициатив
8. Повышение эффективности бюджетных расходов Ульяновской области

# Управление государственным имуществом и земельными отношениями. 2014 год

Обеспечение устойчивого роста доходной части бюджета

доходы от распоряжения и управления имуществом - **86,97** млн. рублей (**143,5%** к уровню 2013 г. **154,1 %** к плановым показателям)

сокращение расходов по программе управления государственной собственностью на **1,7 млн рублей**

Повышение эффективности управления

внедрение института профессиональных директоров и независимых экспертов в органы управления и контроля ОАО

внедрение системы КРІ для акционерных обществ

переход к стратегическому управлению хозяйственными обществами и предприятиями, путем принятия стратегий развития обществ на 3-х и 5-ти летние периоды

разработка правовой базы для регулирования имущественных налогов и земельных правоотношений

Проведение сплошной инвентаризации

Создание конкурентной бизнес- среды и решение социальных задач

сокращены сроки 3-х административных процедур (в среднем на 1/3)

многодетным семьям бесплатно предоставлены 1703 земельных участка

# Управление госсобственностью. Задачи на 2015 ГОД

1. Государственная кадастровая оценка
2. Повышение роли имущественных налогов в формировании областного и местных бюджетов
3. Реализация плана мероприятий по подготовке к введению в действие на территории Ульяновской области главы 32 «Налог на имущество физических лиц» Налогового кодекса Российской Федерации»
4. Внедрение единой автоматизированной информационной системы земельно-имущественных отношений
5. Внедрение единой земельно-имущественной политики на территории всего региона
6. Запуск официального сайта проводимых торгов государственного и муниципального имущества и земельных участков Ульяновской области в промышленную эксплуатацию
7. Увеличение доходности областного бюджета путем минимизации количества объектов, составляющих казну Ульяновской области
8. Повышение эффективности управления компаниями с государственным участием; повышение качества корпоративного управления компаниями с государственным участием; совершенствование механизмов реализации прав Ульяновской области как акционера в отношении открытых акционерных обществ
9. Совершенствование процессов управления объектами государственной собственности, находящихся в ведении ОГУПов, путём поэтапного сокращения количества этих предприятий



1. Мониторинг показателей социально-экономического развития
2. Повышение эффективности стратегического планирования  
Стратегия социально-экономического развития, план роста экономики
3. Оценка эффективности деятельности ОМСУ  
Лидеры – Ульяновск, Димитровград, Мелекесский, Кузоватовский и Старомайнский район.  
Общий объём грантов – 8,5 млн рублей
4. Реализация мероприятий по сдерживанию роста цен и тарифов  
Рейтинг ПФО (1 место – наименьший тариф):
  - 2 место тарифов на проезд в городском маршрутном такси
  - 3 место стоимость проезда пассажиров в городском трамвае
  - 5 место тариф на перевозки пассажиров на городских маршрутах автобусами большой вместимости
  - 6 место тариф на холодную воду
  - 9 место тариф на электроэнергию для населения
  - 13 место тарифа на тепловую энергию
5. Совершенствование системы государственных и муниципальных закупок  
Применение 44-ФЗ
6. Развитие механизмов программно-целевого планирования
  - 17 государственных программ Ульяновской области
  - 65% областного бюджета составлено по программному принципу
  - 9,999 млрд рублей предусмотрено на реализацию госпрограмм
  - 9,9 млрд рублей освоено в 2014 году
7. Совершенствование системы оценки регулирующего воздействия
  - 1 место в рейтинге качества осуществления ОРВ и экспертизы
  - Пилотное внедрение процедуры ОРВ на муниципальном уровне
8. Развитие туризма

# Задачи экономического блока на 2015 год

Сохранение темпов роста экономики на уровне не ниже 100%

Обеспечение эффективного и стабильного государственного регулирования цен и тарифов

Совершенствование системы государственного и муниципального заказа

Совершенствование процедуры ОРВ

Реализация мер по развитию туризма Ульяновской области

Обеспечение участия Ульяновской области в проведении Чемпионата мира по футболу в 2018 году

**Ульяновск**  
К взлету готов

